

АНАЛІЗ РЕЗУЛЬТАТІВ

НМТ-2022

За 3 предметами:

**Українська мова*

**Історія України*

**Математика*

* УЗАГАЛЬНЕНИЙ РЕЙТИНГ РАЙОНІВ

Район	Середній рейтинговий бал за результатами НМТ-2022	Рейтинг НМТ-2022	Рейтинг ЗНО-2021	Рейтинг ЗНО-2020
Індустріальний	153,53	7	6	5
Київський	156,43	2	2	2
Немишлянський	154,17	5	3	4
<u>Новобаварський</u>	<u>155,12</u>	<u>4</u>	<u>4</u>	<u>4</u>
Основ'янський	155,66	3	7	8
Салтівський	152,81	8	5	6
Слобідський	154,00	6	4	3
Холодногірський	150,53	9	8	7
Шевченківський	157,53	1	1	1
Міська мережа	174,43			

*Українська мова

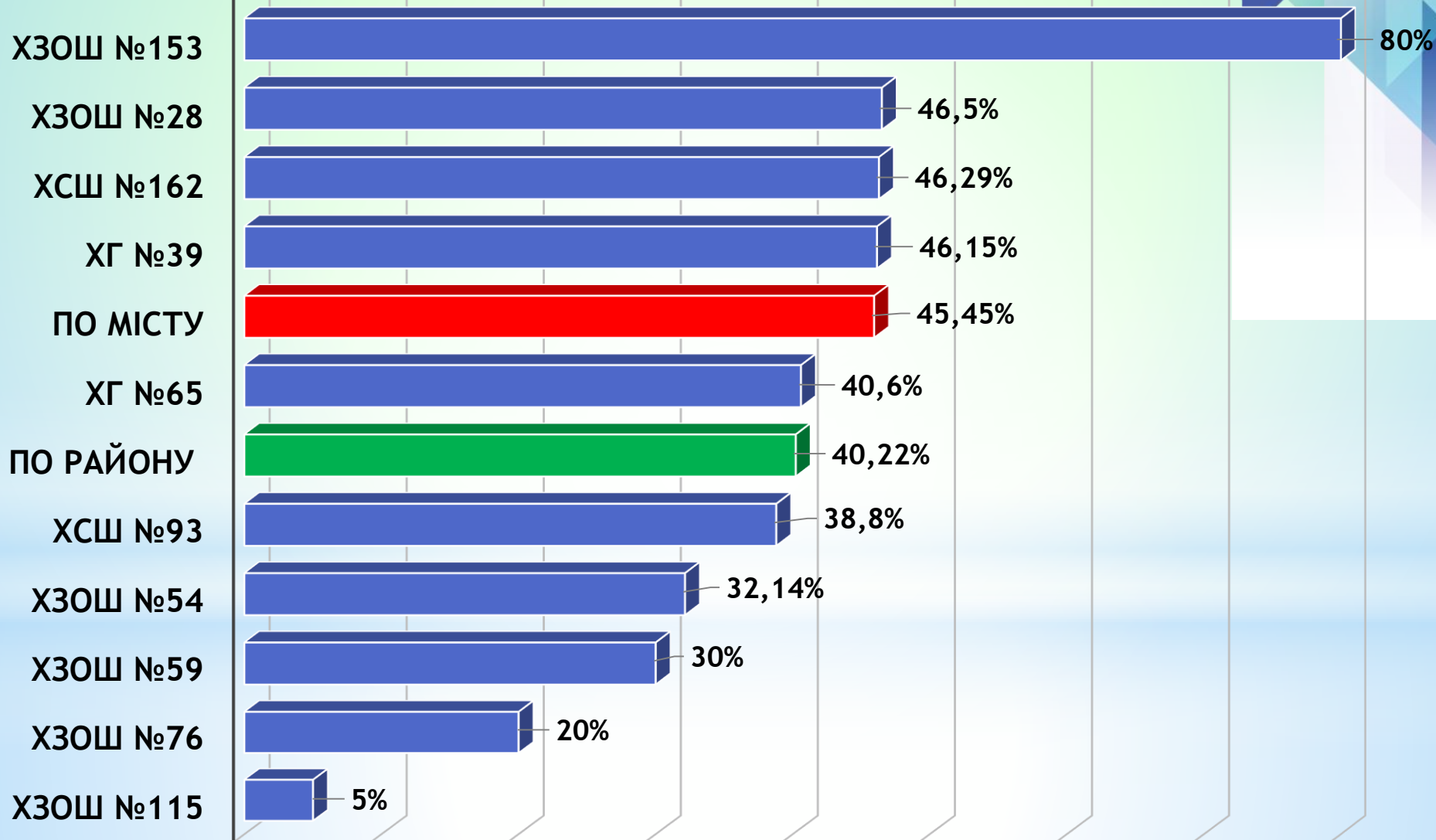
РАЙОНИ	Результативність з української мови Кількість учасників, які набрали						Середній бал з української мови	Рейтингове місце з української мови
	100-119 балів	%	120-139 балів	%	180-200 балів	%		
Індустріальний	2	0,34	87	14,97	93	16,01	157,11	6
Київський	2	0,27	84	11,51	154	21,10	159,87	2
Немишлянський	0	0,00	72	15,38	93	19,87	157,34	5
<u>Новобаварський</u>	<u>0</u>	<u>0,00</u>	<u>39</u>	<u>14,77</u>	<u>53</u>	<u>20,08</u>	<u>156,43</u>	<u>7</u>
Основ'янський	1	0,26	57	14,69	77	19,85	159,22	3
Салтівський	2	0,20	144	14,46	164	16,47	155,92	8
Слобідський	0	0,00	86	13,61	134	21,20	157,36	4
Холодногірський	2	0,63	56	17,67	38	11,99	152,88	9
Шевченківський	2	0,19	92	8,83	281	26,97	160,69	1
Міська мережа	0	0,00	0	0,00	35	47,95	<u>176,20</u>	*
м.Харків	11	0,20	717	13,06	1122	20,43	159,30	*

ЗЗСО	Кількість учасників, які отримали відповідний результат за шкалою 100-200 балів (укр. мова)					
	Кількість учасників	[100;120)	[121;140)	[141;160)	[161;180)	[181;200]
28	42	0	11	13	14	4
39	26	0	2	12	5	7
54	28	0	5	14	3	6
59	10	0	2	5	2	1
65	32	0	3	16	9	4
76	15	0	6	6	2	1
93	18	0	1	10	2	5
115	20	0	11	8	1	0
153	15	0	1	2	8	4
162	54	0	6	23	12	13
Район	260	0	48	109	58	45

* СЕРЕДНІЙ БАЛ (укр.мова)

№№ ЗСО	Показник за 2022 рік	Різниця з показником міста	200-бальники	РЕЙТИНГ 2022
153	169,8	10,5	2	1
162	164,5	5,2		2
39	162,7	3,4	1	3
93	162,0	2,7	2	4
54	160,5	1,2	1	5
Середній по місту	159,3	***	***	***
65	157,6	-1,7		6
28	155,7	-3,6		7
59	151,5	-7,8		8
76	149,2	-10,1		9
115	142,1	-17,2		10
РАЗОМ	-	-	6	-

Відсоток випускників ЗЗСО району,
які на НМТ з української мови
у 2022 році отримали від **160 балів і більше**





***Математика**

РАЙОНИ	Результативність з <u>математики</u> Кількість учасників, які набрали							Середній бал з математики	Рейтингове місце з математики
	0 б	100-119 балів	%	120-139 балів	%	180-200 балів	%		
Індустріальний		6	1,03	128	22,03	58	9,98	151,42	7
Київський		10	1,37	119	16,30	108	14,79	155,50	2
Немишлянський		2	0,43	98	20,94	78	16,67	152,58	4
<u>Новобаварський</u>	-	<u>2</u>	<u>0,76</u>	<u>52</u>	<u>19,70</u>	<u>37</u>	<u>14,02</u>	<u>151,85</u>	<u>6</u>
Основ'янський		5	1,29	90	23,20	44	11,34	152,82	3
Салтівський		20	2,01	206	20,68	133	13,35	151,11	8
Слобідський		10	1,58	116	18,35	112	17,72	152,40	5
Холодногірський		7	2,21	75	23,66	31	9,78	147,94	9
Шевченківський	2	3	0,29	136	13,05	248	23,80	157,21	1
Міська мережа		0	0,00	2	2,74	49	67,12	<u>181,30</u>	*
м. Харків	2	65	1,18	1022	18,61	898	16,35	<u>155,41</u>	*

**Кількість учасників, які отримали відповідний результат
за шкалою 100-200 балів (математика)**

ЗЗСО

**Кількість
учасників**

[100;120)

[121;140)

[141;160)

[161;180)

[181;200]

28

42

0

13

18

7

4

39

26

0

3

15

5

3

54

28

0

3

17

2

6

59

10

0

4

6

0

0

65

32

0

7

16

5

4

76

15

0

7

4

4

0

93

18

1

4

6

3

4

115

20

0

12

8

0

0

153

15

0

2

8

4

1

162

54

1

6

24

16

7

Район

260

2

61

122

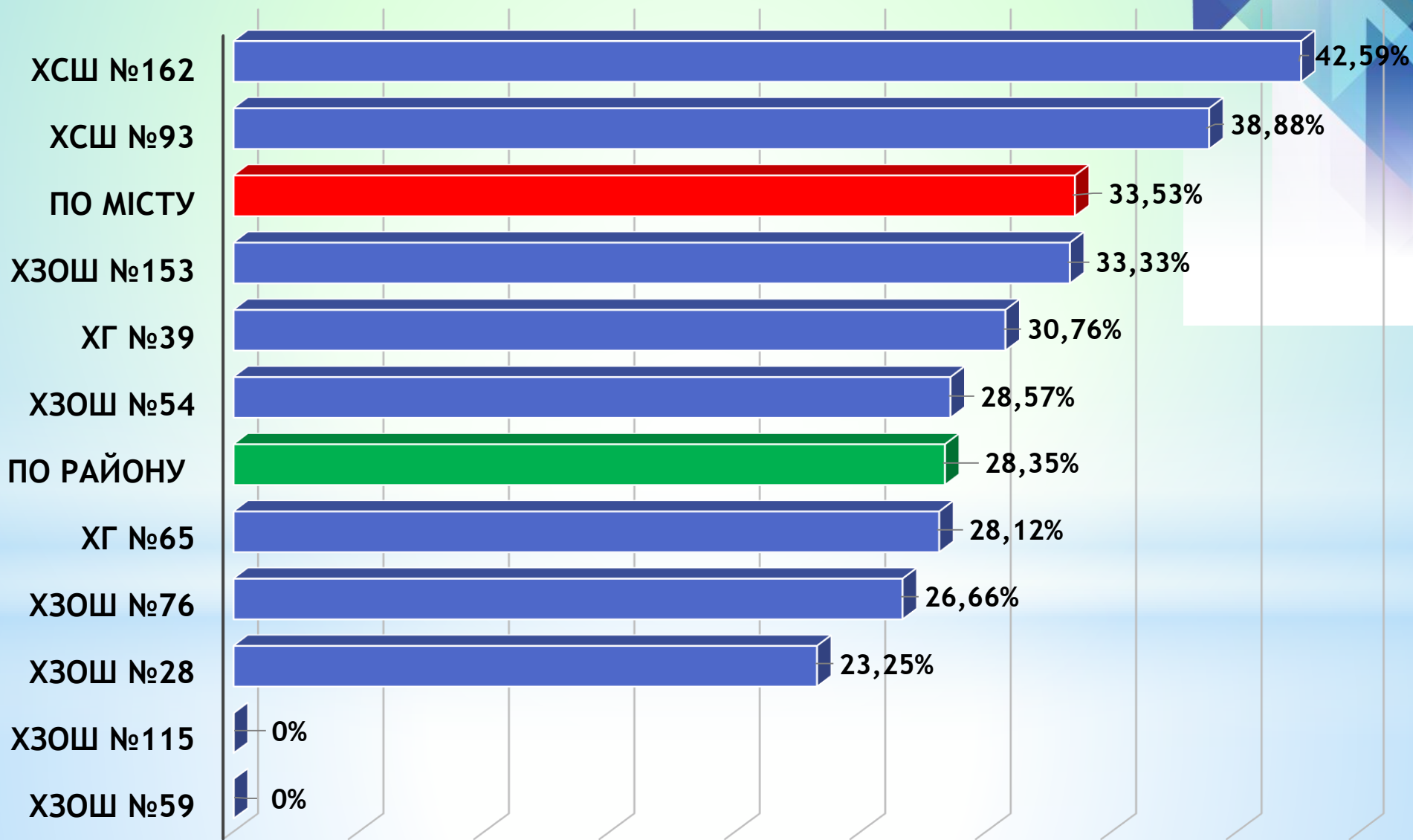
46

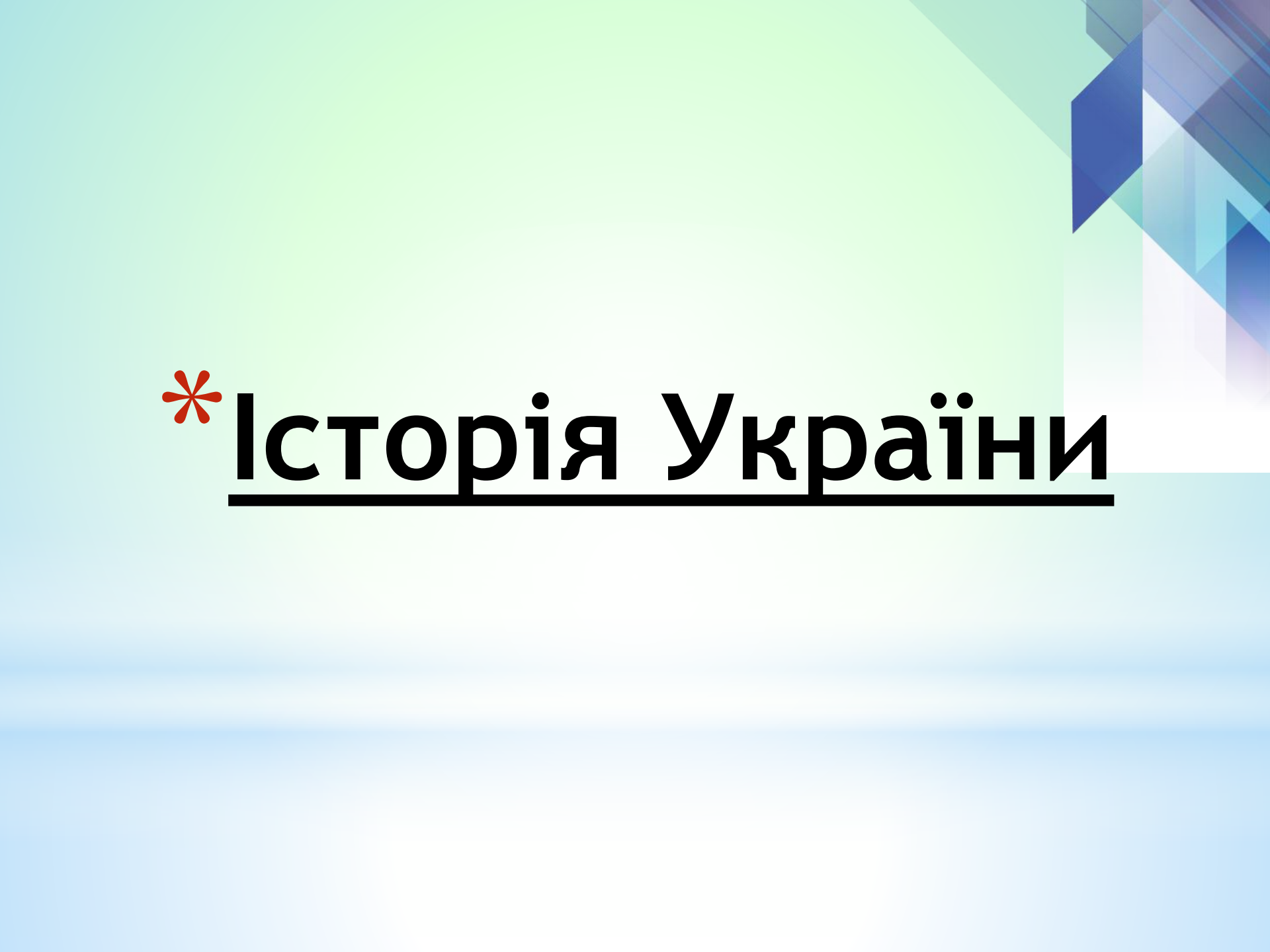
29

* СЕРЕДНІЙ БАЛ (матем.)

№№ ЗСО	Показник за 2022 рік	Різниця з показником міста	200-бальники	РЕЙТИНГ 2022
162	160,9	5,5	1	1
39	158,7	3,3	2	2
54	156,2	0,8	3	3
93	156,1	0,7	2	4
Середній по місту	155,4	***	***	***
65	154,9	-0,5		5
153	154,3	-1,1	1	6
28	151,3	-4,1	1	7
76	146,7	-8,7		8
59	141,1	-14,3		9
115	138,5	-16,9		10
РАЗОМ	-	-	10	-

Відсоток випускників ЗЗСО району, які на НМТ з математики у 2022 році отримали від **160 балів і більше**





* Історія України

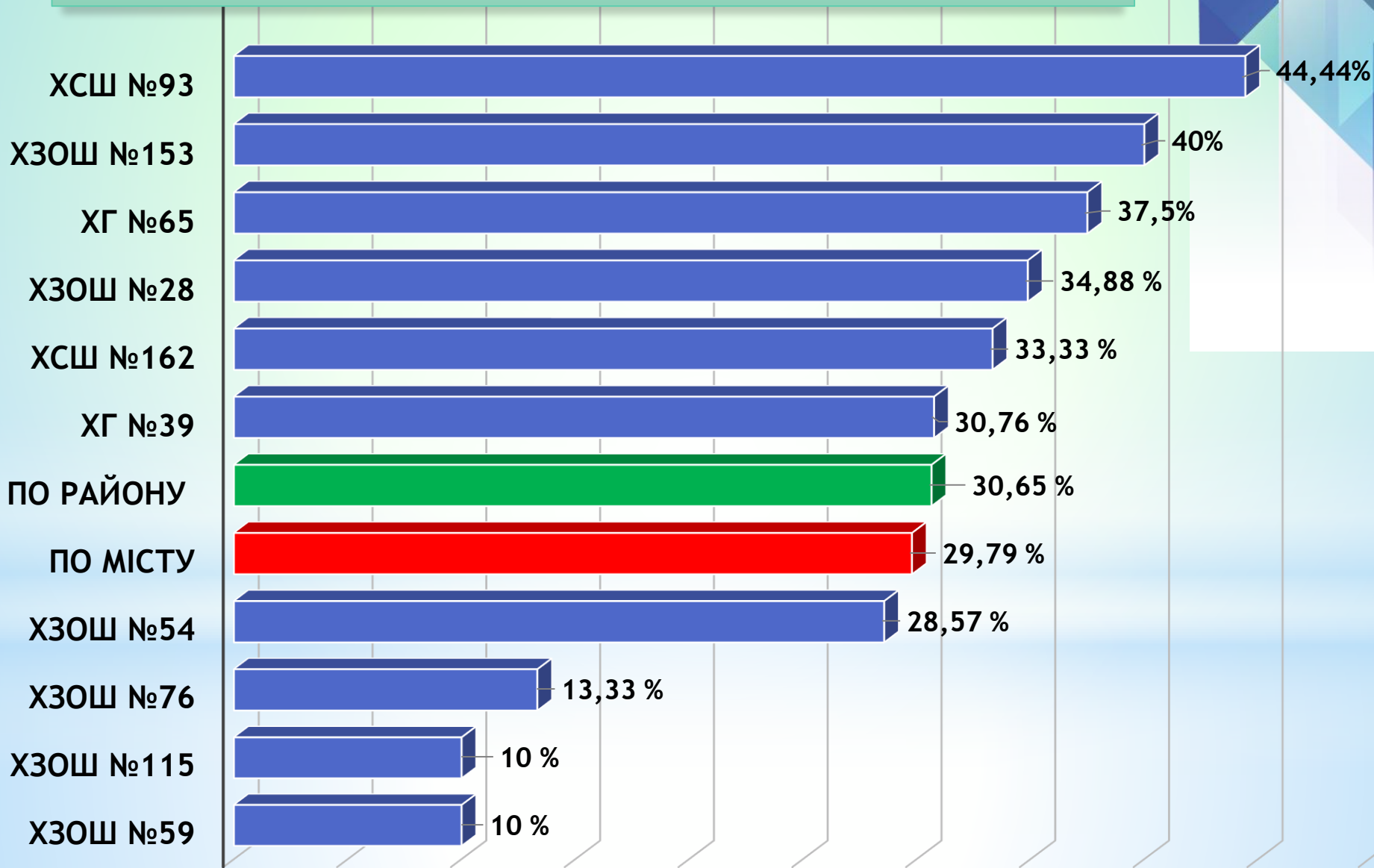
РАЙОНИ	Результативність з <u>історії України</u> Кількість учасників, які набрали						Середній бал з історії України	Рейтингове місце з української мови
	100-119 балів	%	120-139 балів	%	180-200 балів	%		
Індустріальний	1	0,17	94	16,18	48	8,26	152,06	7
Київський	4	0,55	105	14,38	90	12,33	153,91	4
Немишлянський	5	1,07	66	14,10	50	10,68	152,58	5
<u>Новобаварський</u>	<u>1</u>	<u>0,38</u>	<u>30</u>	<u>11,36</u>	<u>29</u>	<u>10,98</u>	<u>157,08</u>	<u>1</u>
Основ'янський	2	0,52	51	13,14	40	10,31	154,94	2
Салтівський	6	0,60	172	17,27	92	9,24	151,41	8
Слобідський	3	0,47	76	12,03	61	9,65	152,24	6
Холодногірський	0	0,00	43	13,56	20	6,31	150,76	9
Шевченківський	5	0,48	117	11,23	124	11,90	154,68	3
Міська мережа	0	0,00	0	0,00	18	24,66	<u>165,80</u>	*
м. Харків	27	0,49	754	13,73	572	10,42	<u>154,55</u>	*

ЗЗСО	Кількість учасників, які отримали відповідний результат за шкалою 100-200 балів (історія України)					
	Кількість учасників	[100;120)	[121;140)	[141;160)	[161;180)	[181;200]
28	42	0	7	26	8	1
39	26	0	5	13	8	0
54	28	0	5	15	4	4
59	10	0	3	6	1	0
65	32	0	1	19	9	3
76	15	1	4	8	0	2
93	18	0	2	8	4	4
115	20	0	6	12	2	0
153	15	0	1	8	4	2
162	54	0	7	29	17	1
Район	260	1	41	144	57	17

* СЕРЕДНІЙ БАЛ (історія Укр.)

№№ ЗСО	Показник за 2022 рік	Різниця з показником міста	200-бальники	РЕЙТИНГ 2022
153	161,4	6,8	1	1
93	160,8	6,2	2	2
65	160,7	6,1		3
54	156,2	1,6	1	4
162	156,0	1,4		5
Середній по місту	154,6	***	***	***
39	153,3	-1,3		6
28	151,8	-2,8		7
59	150,2	-4,4		8
76	150,1	-4,5		9
115	146,35	-8,25		10
РАЗОМ	-	-	4	-

Відсоток випускників ЗЗСО району, які на НМТ з історії України у 2022 році отримали від **160 балів і більше**



РЕЙТИНГ НМТ-2022 за 3 предметами

ЗЗСО	Укр. мова	Історія України	Математика	РЕЙТИНГ
162	1	5	1	1
153	1	1	6	2
93	4	2	4	3
39	3	6	2	4
54	5	4	3	5
65	6	3	5	6
28	7	7	7	7
59	8	8	8	8
76	9	9	9	9
115	10	10	10	10

* РЕЙТИНГ ЗЗСО

№ з/п	ЗЗСО	2018	2019	2020	2021	2022
1	ХЗОШ № 28	6	5	3	6	7
2	ХГ № 39	5	2	2	2	4
3	ХЗОШ № 54	7	4	8	7	5
4	ХЗОШ № 59	8	10	9	8	8
5	ХГ № 65	3	6	4	5	6
6	ХЗОШ № 76	9	8	10	10	9
7	ХСШ № 93	4	7	7	3	3
8	ХЗОШ № 115	10	9	6	9	10
9	ХЗОШ № 153	2	3	5	4	2
10	ХСШ № 162	1	1	1	1	1

* Рекомендації педагогам закладів загальної середньої освіти

1. Проаналізувати якість навчання з української мови, історії України, математики, англійської мови, хімії, біології, фізики у кожному закладі загальної середньої освіти та порівняти із вибором предметів НМТ учнями.
2. З'ясувати чинники, що негативно вплинули на результати національного мультипредметного тесту, особливо там, де учні показали результати нижчі за середні по району, окрему увагу звернути на додаткові предмети.
3. Ретельно опрацьовувати шкільну програму з кожного предмета, відповідально і якісно проводити онлайн-уроки.
4. Обов'язково ознайомити учнів із довідковими матеріалами із математики, хімії, фізики, які вони отримують на тестуванні, навчити учнів користуватися ними.
5. Постійно удосконалювати роботу щодо відпрацювання у школярів навичок як виконання тестових завдань різної форми й різного ступеня складності, так і навичок розраховувати таймінг на кожну складову тестування.
6. Ознайомити учнів з програмовими вимогами і всіма формами тестових завдань: вибір 1 вірної відповіді із 4-5, вибір декількох вірних відповідей із 7, встановлення відповідностей, встановлення послідовностей, заповнення пропусків у текстах, надання короткої відповіді.
7. В 10-х, 11-х класах проведення домашніх, самостійних, контрольних робіт із перманентним використанням тестів: минулих років, демонстраційних 2023 р.